



Bilge Elektronik Ltd. Şti.
Eczanem Otomasyon Sistemi

Kasa Takip Sistemi

GİRİŞ:

Eczanem Otomasyon Sistemi Eczacılarımız için yeni bir özellik daha yayınlamıştır. Yeni geliştirdiğimiz Kasa Takip Sistemi sayesinde anlık olarak kasanıza giren kalemleri kontrol altına alabilirsiniz. Ödeme esnasında ekrana gelen bilgileri tek tık ile ödeme koşulunu kolayca değiştirebilirsiniz. Tahsil edilen tutarları girerek gün sonu kasanızı net olarak kapanmasını sağlayabilirsiniz.

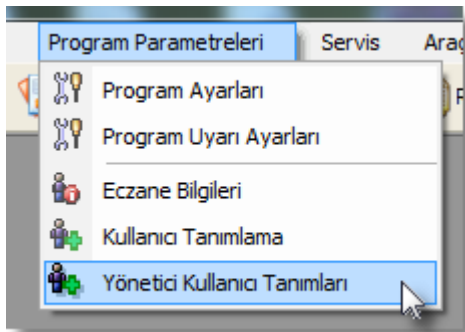
Kullanımı gayet kolay olan bu yeni özellik için önce bir şifreli kullanıcı tanıtalım.

KULLANICI TANITIMI:

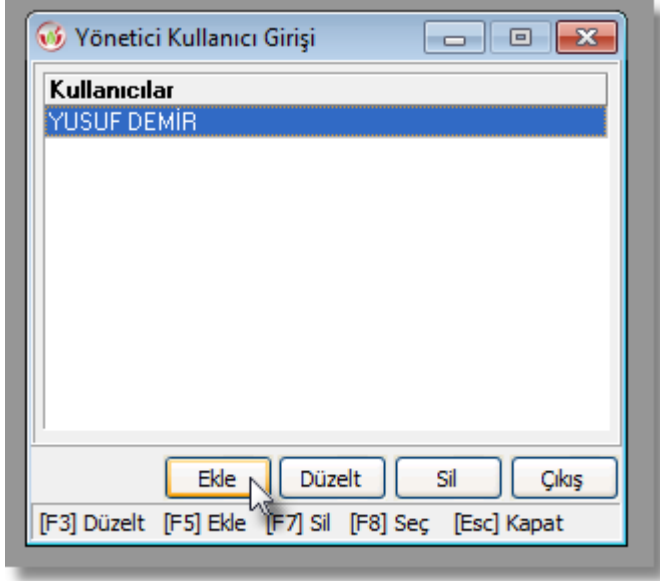
1. Eczanem Otomasyon Sistemini yönetici kullanıcı ile açalım. Eğer değiştirmediyse kullanıcı adı eczane adıdır. Şifre ise eczacının Tc Kimlik numarasıdır.



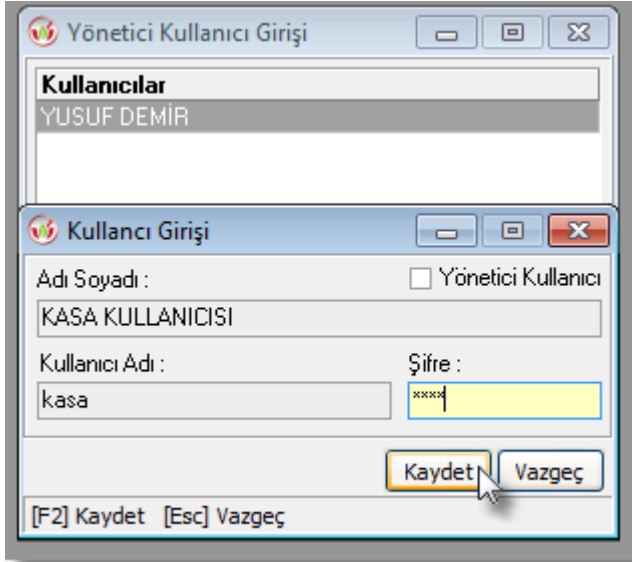
2. Eczanem Otomasyon Sistemini yönetici olarak açtıktan sonra menülerden "Program Parametreleri" menüsü altında ki "Yönetici Kullanıcı Tanımları" modülüne girelim.



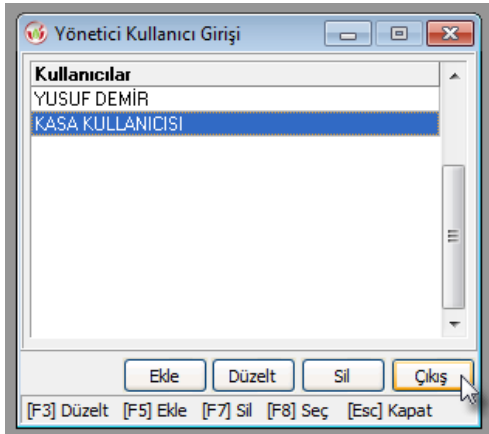
3. “Yönetici Kullanıcı Girişi” penceresinde “Ekle” butonunu seçelim.



4. “Adı Soyadı”, “Kullanıcı adı” ve “Şifre” bölümlerini belirledikten sonra “Kaydet” butonunu seçelim.

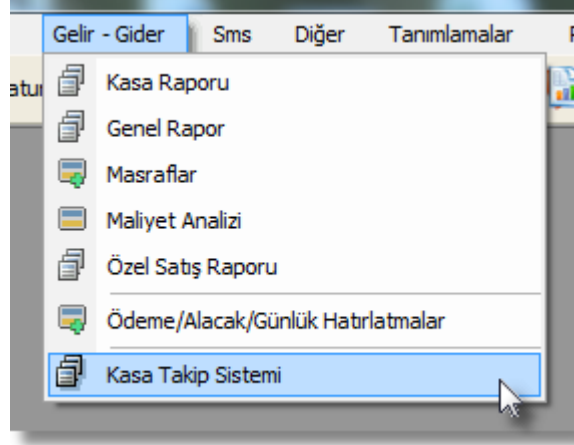


5. Kullanıcı tanıtma işlemi tamamlandı.

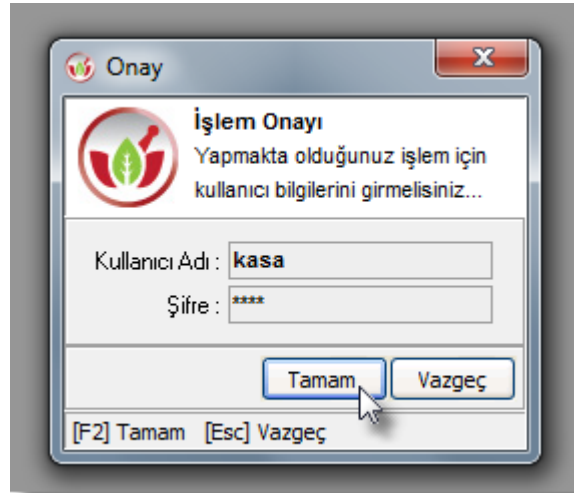


KASA TAKİP SİSTEMİ KULLANIM:

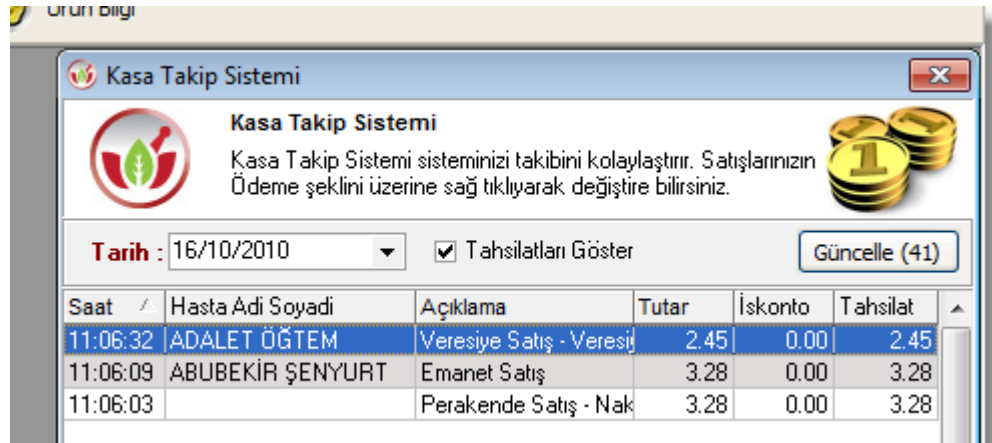
1. Eczanem Otomasyon Sistemini menülerinden “Gelir - Gider” menüsüne tıklayalım.
“Kasa Takip Sistemi” modülüne girelim.



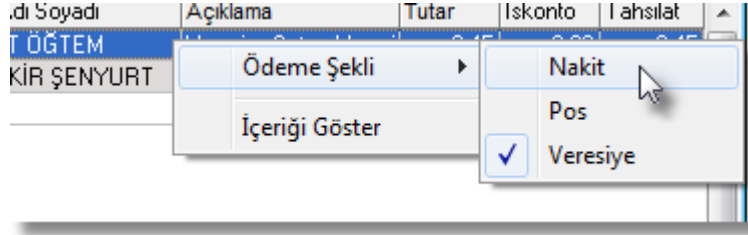
2. Kullanıcı bilgilerini girdikten sonra “Tamam” butonunu seçelim.



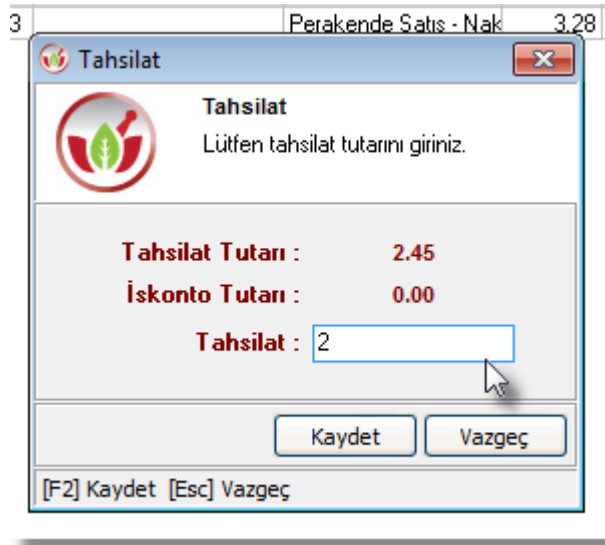
3. Kasa Takip Sistemi gelir karşımıza. Bu ekrana kasamıza yansıyan satışlar listelenmektedir.



4. Bir satışın Ödeme şeklini değiştirmek için o satışın üzerine sağ tıklayıp seçmeniz yeterlidir.



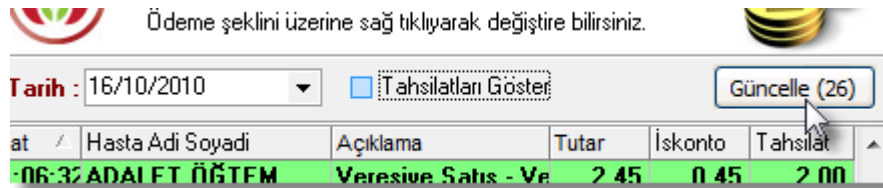
5. Satışı tahsil etmek için üzerine çift tıklayıp gelen panelden tahsil ettiğiniz tutarı girmeniz yeterlidir. Eğer tahsil ettiğiniz tutar satış tutarından düşük ise program kalan bakiyeyi iskonto olarak değerlendirecektir. Gün sonu ne kadar iskonto gerçekleştirdiğinizi takip etmiş olursunuz.



6. Aşağıdaki ekranda görüldüğü gibi "0.45 TL" iskonto olarak satış yeniden düzenlendi. Tahsil edilen her satış satır rengi "Yeşil" olarak işaretlenir. Kullanıcının ekranda ki satışları takip etmesini kolaylaştırır.

Saat	Hasta Adı Soyadı	Açıklama	Tutar	İskonto	Tahsilat
11:06:32	ADALET ÖĞTEM	Veresiye Satış - Ve	2.45	0.45	2.00
11:06:09	ABUBEKİR ŞENYURT	Emanet Satış	3.28	0.00	3.28
11:06:03		Perakende Satış - Nak	3.28	0.00	3.28

7. "Tahsilatları Göster" seçeneğinin işaretini kaldırırsak tahsil ettiğimiz satışlar gizlenir. Yeni yapılan satışları seçmede kolaylık sağlar.



8. "Güncelle" butonu her 45 saniyede bir kendini yeniler.

Tarih : 16/10/2010	<input type="checkbox"/> Tahsilatları Göster	Güncelle (45)			
Saat	Hasta Adı Soyadı	Açıklama	Tutar	İskonto	Tahsilat
11:06:09	ABUBEKİR ŞENYURT	Emanet Satış	3.28	0.00	3.28
11:06:03		Perakende Satış - Nak	3.28	0.00	3.28

9. Kasa son durumu ekranının alt tarafına yansıtılmaktadır.

Per.Satışlar :	3.28	Nakit Tah.Toplamı :	3.28
Faturalı Satışlar :	0.00	Masraflar :	0.00
Reç.Sat.(Kur.harici) :	0.00	Satış İadeleri :	0.00
Veresiye Tahsilatı :	0.00	İskonto Toplamı :	0.00
Hast.Öd.Toplam Tutar :	0.00	Nakit Toplamı :	0.00
Muayene Ücretleri :	0.00	Kasa Toplam :	3.28
Pos Toplamları :	0.00		

Kapat