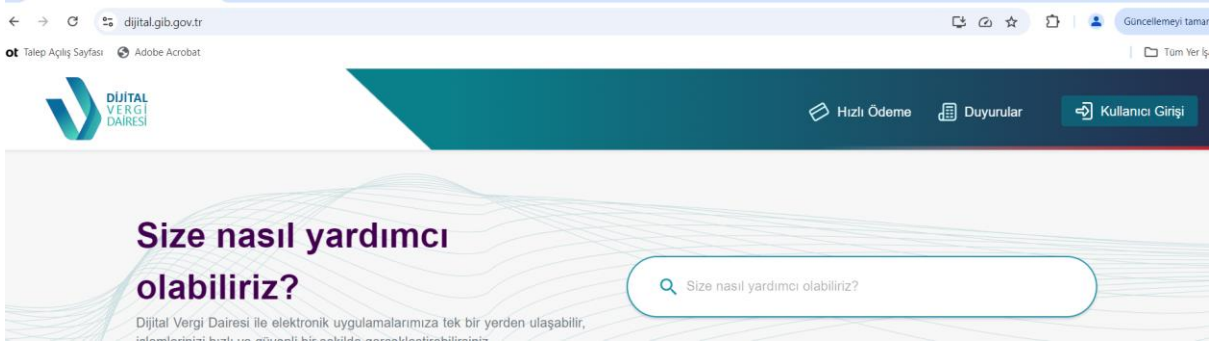


GMU BELGESİ ALMA SÜREÇ

1)



- GMU Belgesi almak için ilk adım olarak aşağıdaki bulunan link uzantısından Dijital Gib adresine girilir.

➤ <https://dijital.gib.gov.tr/>

2)

T.C. Kimlik No / Vergi Kimlik No / Kullanıcı Kodu

T.C. Kimlik No / Vergi Kimlik No / Kullanıcı Kodu yazınız.

Şifre

Şifrenizi yazınız.

ŞİFREMI UNUTTUM!

Doğrulama Kodu

fnbcp

GİRİŞ YAP

E-DEVLET İLE GİRİŞ YAP

Kayıt İşlemleri

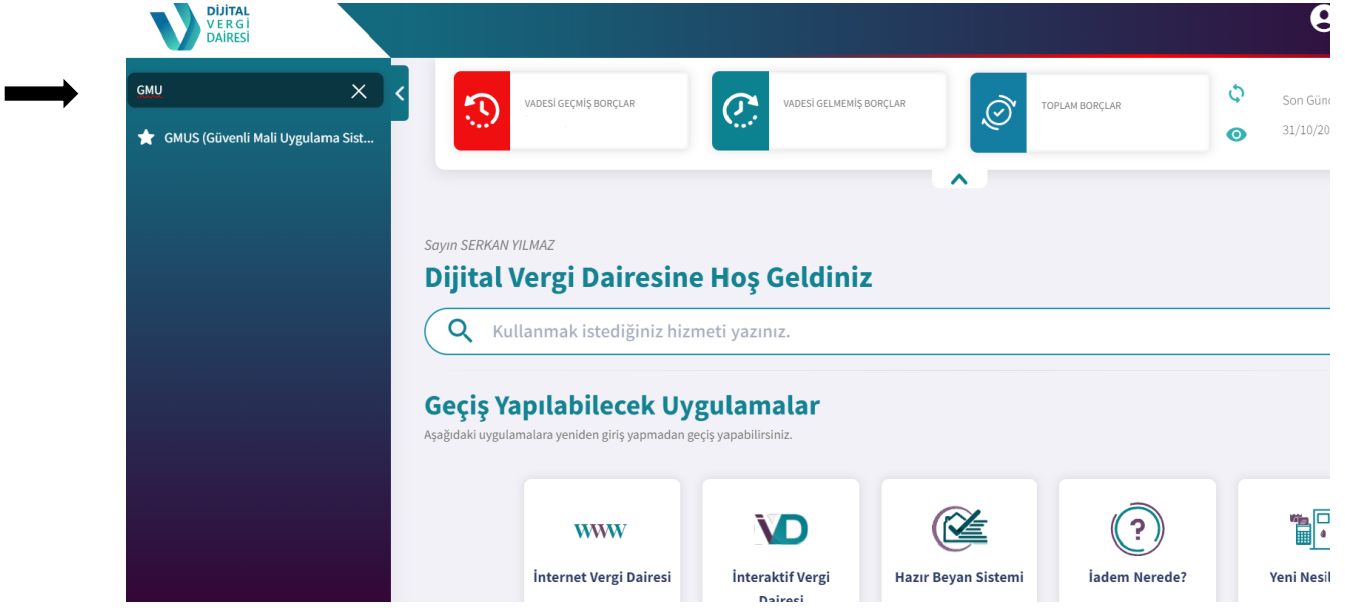
E-DEVLET İLE KAYIT OL

TÜZEL firmalar,
kendilerine ait olan VKN
ve GİB şifresi ile giriş
sağlamaktadır.

Şahıs firmaları, E
devlet ile giriş
yapmalıdır.

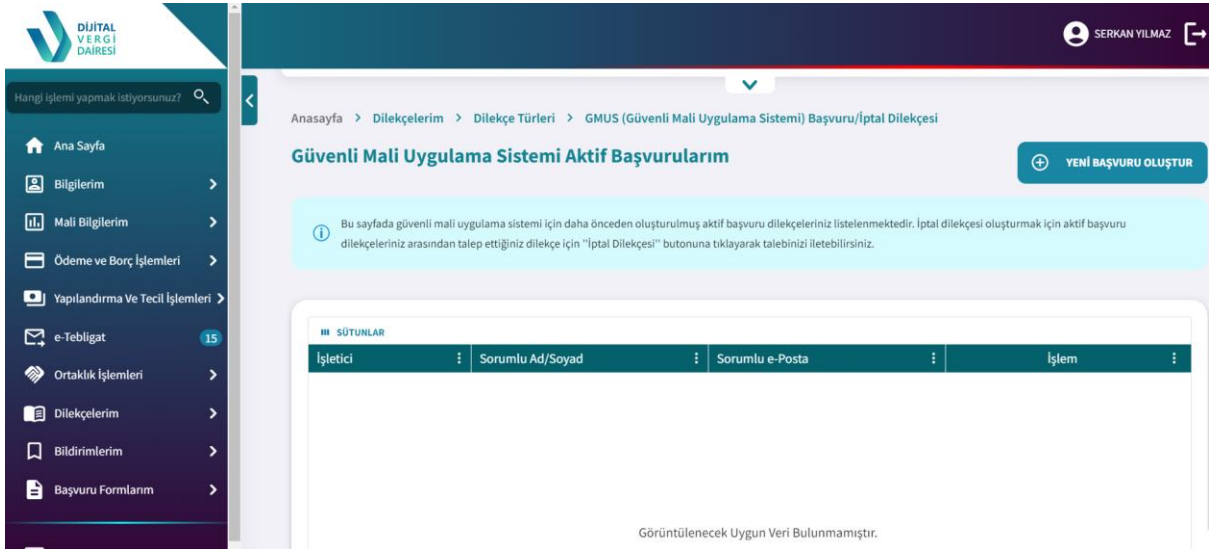
NOT* Şahıs Firmaları VKN ile Tüzel Firmalar TCKN İle Giriş Yaptığında GMU Belgesi Alamayacaktır.

3)



- Dijital GİB Ana Ekran Sayfasında Sol Tarafda Bulunan Arama Butonuna "GMU" Yazıldığında Karşımıza Çıkan **GMUS Belgesi** Seçeneğine Tıklanır.

4)



- Gelen Ekranda **YENİ BAŞVURU OLUŞTUR** Butonuna Tıklanır.

5)

Yapılıyor Bekleniyor Bekleniyor

İşletici Kuruluş Bilgisi

İşletici Kuruluş Bilgisi

Pavo Finansal Teknoloji Çözümleri A.Ş. X

Sicil Bilgileri

TCKN/VKN

Adı Soyadı / Ünvan

SERKAN YILMAZ

İş Telefonu/Cep Telefon Numarası

e-Posta Adresi

0 () _____

Adres Bilgileri

Adres Seçerek Sorgulama Adres Numarası ile Sorgula

İl

İlçe

Seçiniz

Seçiniz

Mahalle

Cadde/Sokak/Buvar

Seçiniz

Seçiniz

Bina

Bölüm

Seçilen binaya ait bölüm bilgisi bulunamadı.

TEMİZLE ONAYLA

- İşletici Kuruluş Olarak **PAVO FİNANSAL TEKNOLOJİ ÇÖZÜMLERİ A.Ş.** Seçilmelidir.
- İstenile Diğer Bilgiler İse Firma Unvanına Ait Olan Bilgilerdir.
- İlgili Bilgiler Girildikten Sonra **ONAYLA** Butonu İle İşlem Devam Ettirilir.

6)

Anasayfa > Dilekçelerim > Dilekçe Türleri > GMUS (Güvenli Mali Uygulama Sistemi) Başvuru/İptal Dilekçesi > Başvuru Dilekçesi

Güvenli Mali Uygulama Sistemi Başvuru Dilekçesi

ADIM 1 Tamamlandı | ADIM 2 Yapılıyor | ADIM 3 Özet Bekleniyor

Şirket Sorumlusu Bilgileri

Sorumlu TCKN:

Sorumlu Ad Soyad/Unvan:

Sorumlu Cep Telefonu Numarası:

Sorumlu e-Posta Adresi:

[Geri](#) [İleri](#)

- 2.Adımda Şirket Sorumlu Bilgileri Girildikten Sonra **İLERİ** Butonu ile İlgili Adım Devam Ettirilir.

7)

İşletici Kuruluş Bilgisi

İşletici Kuruluş Bilgisi: Pavo Finansal Teknoloji Çözümleri A.Ş.

Sicil Bilgileri

TCKN/VKN:

Adi Soyadı / Ünvan: SERKAN YILMAZ

Cep Telefonu: 0 (546) 8...

E-posta: serkan.yilmaz@pavo.com.tr

İkametgah Adresi: CUMHURİYET MAHALLESİ, CESUR SK. NO:11...

Şirket Sorumlusu Bilgileri

Sorumlu TCKN:

Sorumlu Ad Soyad/Unvan: SERKAN YILMAZ

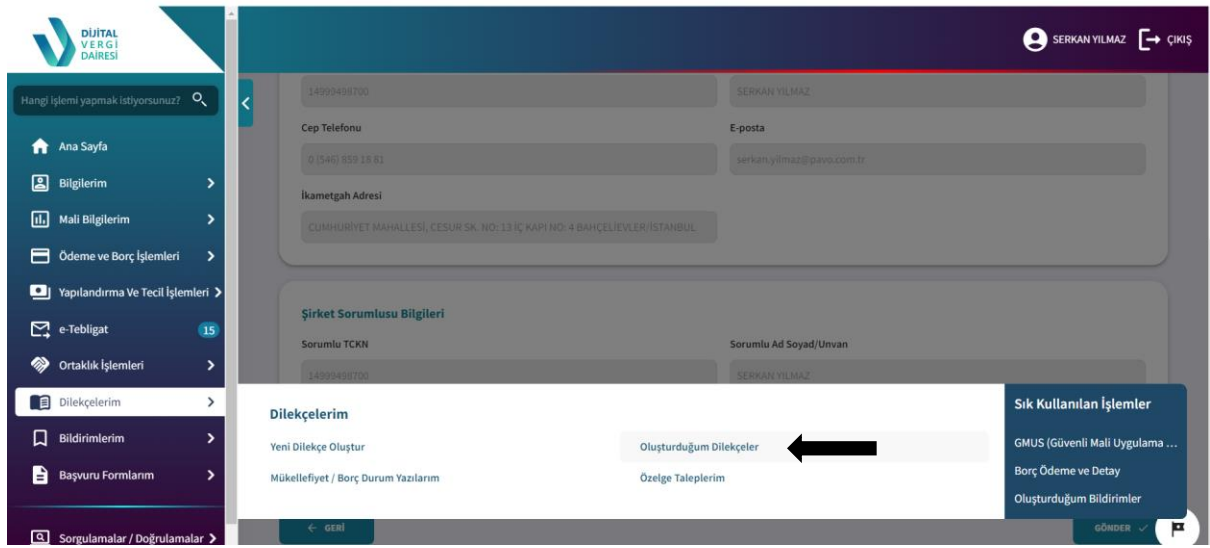
Sorumlu Cep Telefon Numarası:

Sorumlu e-Posta: serkan.yilmaz@pavo.com.tr

[Geri](#) [GÖNDER](#)

- Son Adımda Girilen Bilgiler Kontrol Edilerek **GÖNDER** Butonuna Basılır.

8)



- İlgili Doküman Gönderildikten Sonra, Sol Tarafda Bulunan **DİLEKÇELERİM** Başlığının Altında **OLUŞTURDUĞUM DİLEKÇELER** Butonuna Tıklanır.

9)

- İlgili GMU BELGESİ, Dilekçelerim Kısmına Gelecektir. Buradan Temin Edebilirsiniz.